

令和3年6月7日

保護者様

芦屋市立宮川小学校  
校長 塩山利枝

## 体育参観のライブ配信のお知らせ

初夏の候、保護者の皆様方におかれましてはご健勝のことと拝察いたします。平素から本校の教育活動にご理解とご協力をたまわり、心より感謝申し上げます。

さて、この度の体育参観は残念ながら、参観なしで実施することといたしました。しかしながら、子どもたちの様子を当日ご覧いただきたいと考え、ライブ配信を下記の通り計画しました。様々な制約や性能面の関係で、十分な視聴とはなりません、ご都合のつく方は是非ご覧ください。

なお、業者による写真・ビデオの撮影および販売、動画の限定配信は予定通り行います。

### 記

- 1 日 時 令和3年6月9日(水)9:00~12:00 予備日 11日(金)
- 2 配信時間 1・2年生 10:00~11:00  
3・4年生 9:00~10:00  
5・6年生 11:00~12:00
- 3 視聴方法 ○学習用タブレット(ipad)の Teams で視聴します。  
○Teams の操作方法は、裏面をご覧ください。
- 4 その他 ○個人情報の保護のため、Teams のアドレスを他人には絶対に教えないようお願いいたします。また、録音や録画は厳にお断りいたします。  
○個人情報の関係で、画面を引いて全体を映しています。  
○当日の通信状況により、映像が乱れたり、遅延が発生する場合がございます。また、個別の通信環境や Teams の操作方法等のお問い合わせには対応致しかねますので、ご了承願います。

Teams の操作方法は、裏面をご覧ください。  
裏面の操作方法是本校ホームページにも載せています。  
印刷が分かりにくい方はそちらをご覧ください。

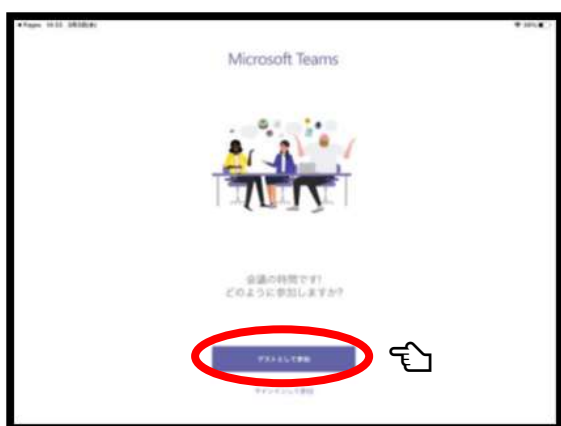


## Teams の操作方法について

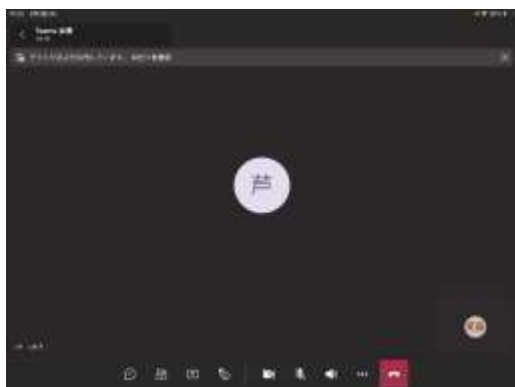
①Pages をタップして開く。  
画面上に Pages のアイコンが見当たらない場合は画面を左にスライドしてください。



③ゲストとして参加をタップする。




⑤配信が始まったら映像が届きます。  
このままお待ちください。



②体育参観のアドレスを  
タップする。

「体育参観」と  
表示されてい  
ます。

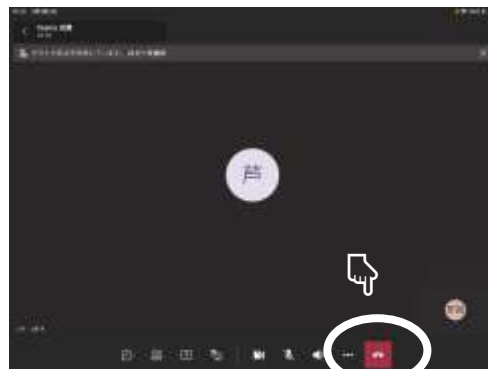


④名前を入力して、会議に参加  
をタップする。

名前の入力方法  
1年4組宮川花子 → 14宮花



⑥最後に**必ず通話のマーク**を  
タップして退出(終了)する。  
※この方法以外で閉じると通信  
状態が残ったままになります。



※一度退出(終了)しても、配信中であれば、①~④の操作で見ただけです。